

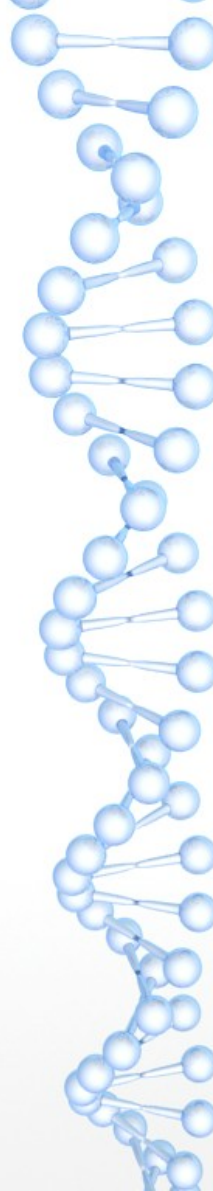
## Conférence ouverte du RES

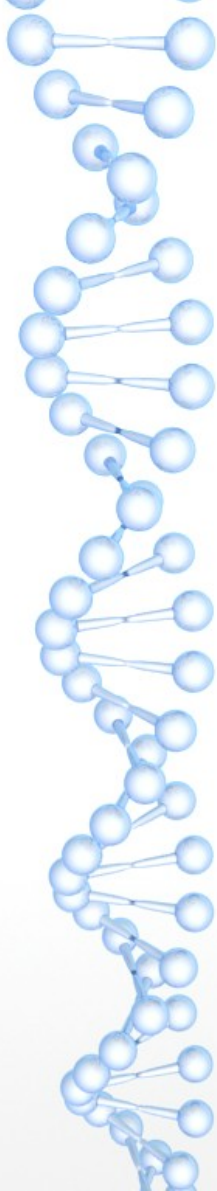
25 septembre 2020

# Covid-19: chiffres, mise en perspective, impact sur l'Eglise évangélique romande et son avenir

## Le ou la quoi...?

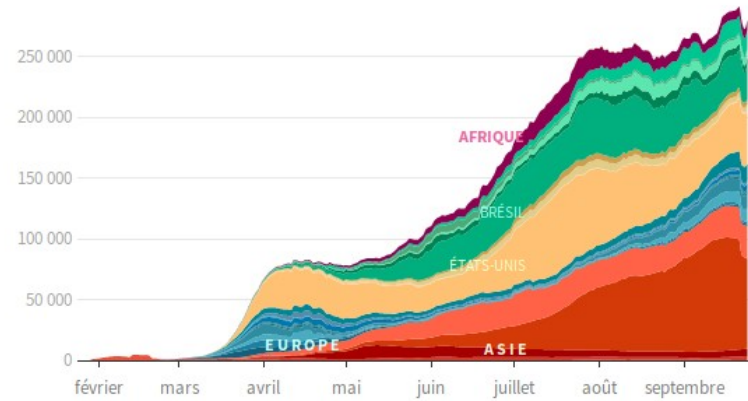
- **SARS-CoV-2:** Severe Acute Respiratory Syndrome Coronavirus-2 (SARS-CoV-2) est le nom donné au nouveau **coronavirus** 2019.
- **COVID-19 (COronaVirus Disease** apparu en 2019) est le nom donné à la **maladie** associée au virus.
- **Le** coronavirus
- **La** Covid-19 (la maladie)

- 
1. La Covid-19 en chiffres
  2. Impact de la Covid-19 sur les Eglises (sondage)
  3. Une mise en perspective
  4. Questions et pistes de réflexion: oser!



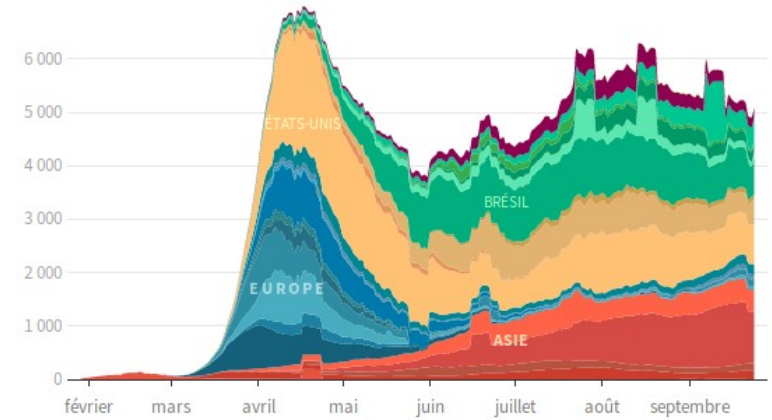
## L'évolution de la pandémie au cours du temps

Nouveaux cas confirmés quotidiens de Covid-19. Moyenne mobile sur 7 jours.



Graphique: Lisa Charlotte Rost | @duc\_qn • Source: Johns Hopkins CSSE • Récupérer les données

Nouveaux décès quotidiens liés au Covid-19. Moyenne mobile sur sept jours.



Graphique: Lisa Charlotte Rost | @duc\_qn • Source: Johns Hopkins CSSE • Récupérer les données

## Cas confirmés et décès liés au Covid-19 dans le monde

Pour ordonner les pays différemment, cliquez sur le titre d'une colonne.

Page 1 sur 21 >











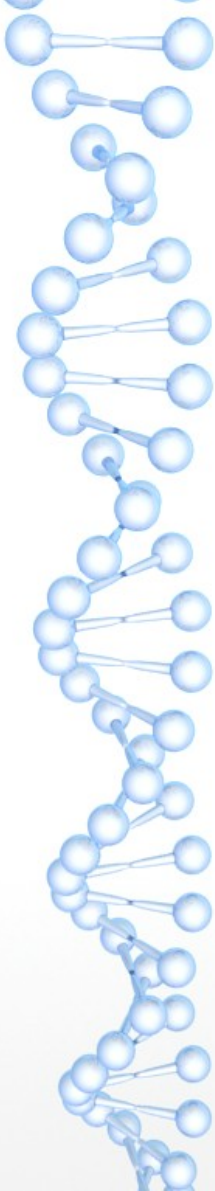
Pays	Total des cas confirmés	Cas par million d'habitants	▼ Total des décès	Décès par million d'habitants
 États-Unis	6 934 204	<div><div style="width: 20949px;">20 949</div></div>	201 909	<div><div style="width: 610px;">610</div></div>
 Brésil	4 624 885	<div><div style="width: 21758px;">21 758</div></div>	138 977	<div><div style="width: 654px;">654</div></div>
 Inde	5 732 518	<div><div style="width: 4154px;">4 154</div></div>	91 149	<div><div style="width: 66px;">66</div></div>
 Mexique	710 049	<div><div style="width: 5...px;">5 ...</div></div>	74 949	<div><div style="width: 581px;">581</div></div>
 Royaume-Uni	409 729	<div><div style="width: 6036px;">6 036</div></div>	41 862	<div><div style="width: 617px;">617</div></div>
 Italie	302 537	<div><div style="width: 5004px;">5 004</div></div>	35 758	<div><div style="width: 591px;">591</div></div>
 Pérou	782 695	<div><div style="width: 23738px;">23 738</div></div>	31 870	<div><div style="width: 967px;">967</div></div>
 France	481 141	<div><div style="width: 7371px;">7 371</div></div>	31 459	<div><div style="width: 482px;">482</div></div>
 Espagne	693 556	<div><div style="width: 14834px;">14 834</div></div>	31 034	<div><div style="width: 664px;">664</div></div>
 Iran	432 798	<div><div style="width: 5153px;">5 153</div></div>	24 840	<div><div style="width: 296px;">296</div></div>

Tableau: @duc on • Source: ECDC | Our World in Data • [Récupérer les données](#)



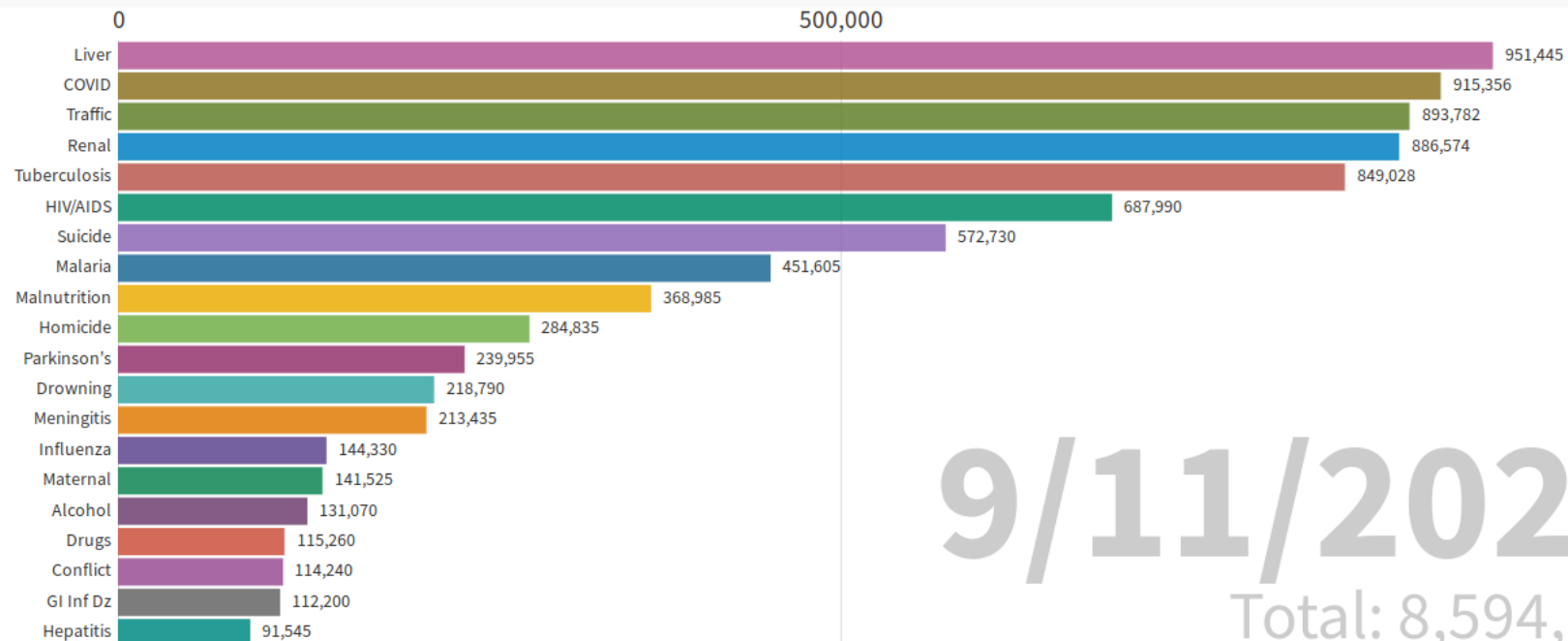
## Global Deaths Due to Various Causes and CO<sub>2</sub>

by Tony Nickonchuk [Read only](#)



[Preview](#)

[Data](#)



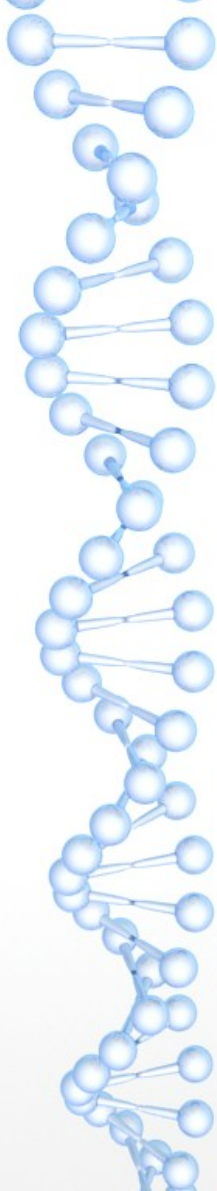
9/11/2020  
Total: 8,594,800



3/1/2020 3/11/2020 3/21/2020 3/31/2020 4/10/2020 4/20/2020 4/30/2020 5/10/2020 5/20/2020 5/30/2020 6/9/2020 6/19/2020 6/29/2020 7/9/2020 7/19/2020 7/29/2020 8/8/2020 8/18/2020 8/28/2020 9/7/2020

Data and calculations are licensed under Creative Commons Attribution CC BY-SA 4.0 • \*Except COVID, causes of death shown account for ~7% of global deaths annually

For full methodology and sources see [https://rpubs.com/tonynick/covid\\_bar\\_chart\\_race\\_1](https://rpubs.com/tonynick/covid_bar_chart_race_1)



## La situation en Suisse à 18h

Les données proviennent **principalement** des cantons et peuvent différer de celles de l'OFSP.

### Jeudi 24.9.2020

Nouvelles infections



**386**

Décès



**1**

### Moyenne des 7 derniers jours

Nouvelles infections



**359.7**

-5% par rapport à la veille

Décès



**1.7**

-26% par rapport à la veille

### Total des 7 derniers jours

Nouvelles infections



**2518**

-15% la semaine précédente

Décès



**12**

-25% la semaine précédente

### Temps de doublement

...des cas de la 2e vague



**36.1 j.**

38% plus lent qu'il y a une semaine

### Admissions à l'hôpital

Total des 10 derniers jours

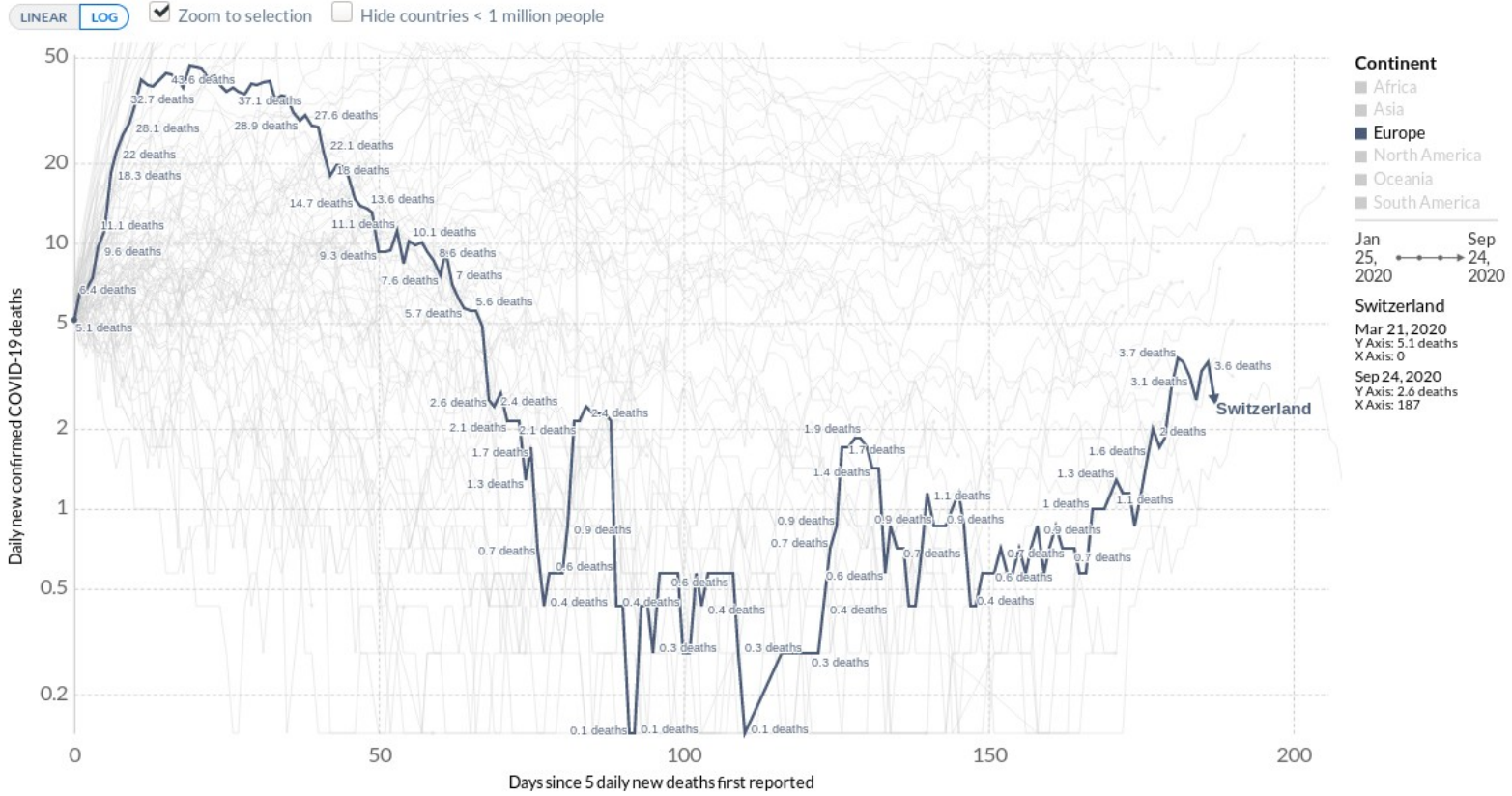


**141**

+58% par rapport à la période précédente

# Daily new confirmed COVID-19 deaths

Shown is the rolling 7-day average. Limited testing and challenges in the attribution of the cause of death means that the number of confirmed deaths may not be an accurate count of the true number of deaths from COVID-19.



Source: European CDC - Situation Update Worldwide - Last updated 24 September, 10:05 (London time), Our World In Data

CC BY

▶ Jan 25, 2020 ○ Sep 24, 2020

CHART

MAP

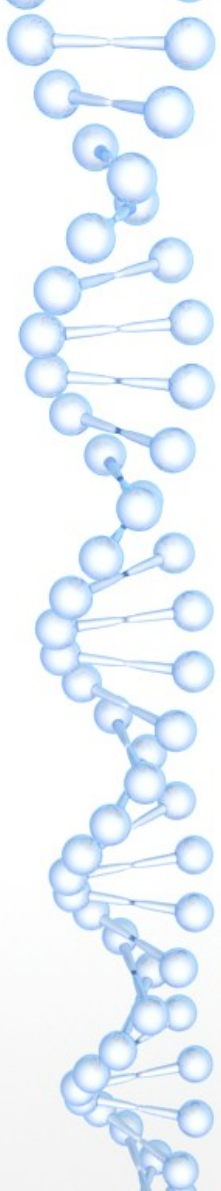
TABLE

SOURCES

DOWNLOAD

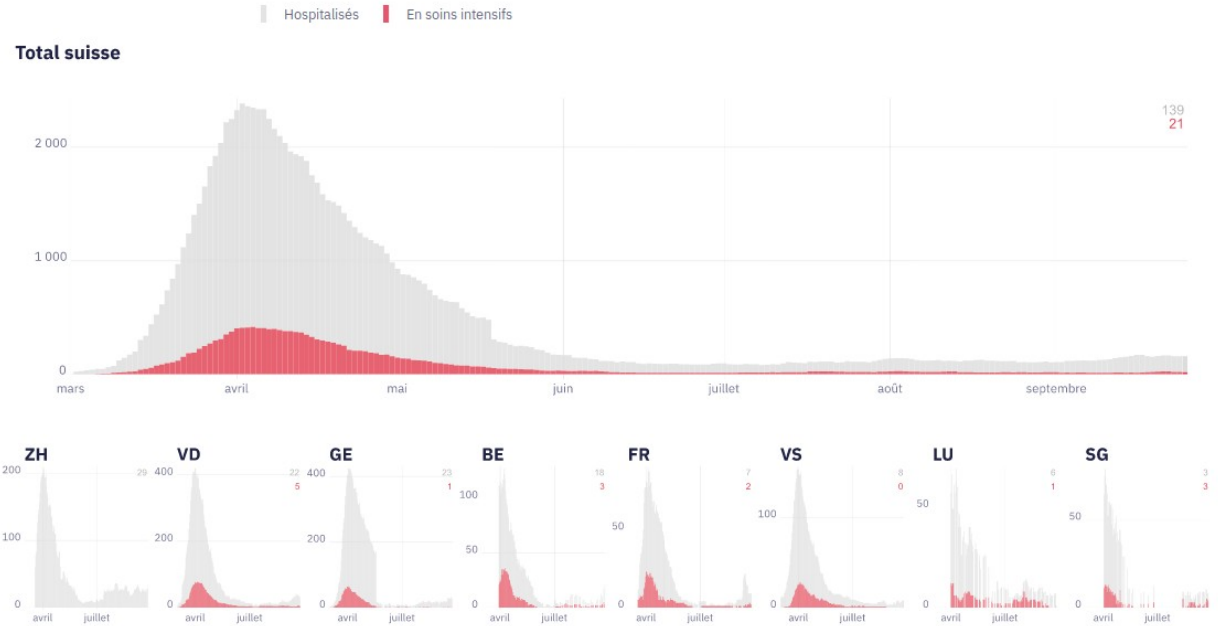


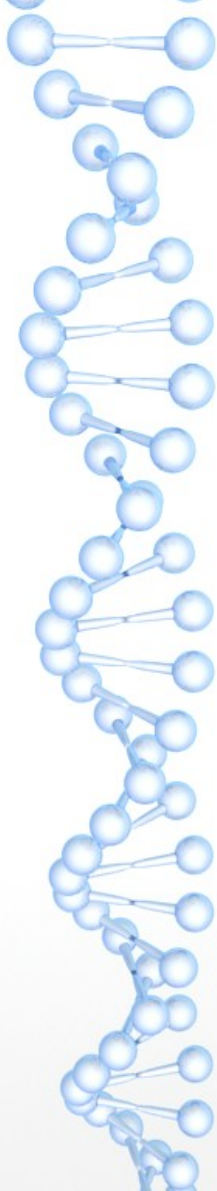




## Patients atteints de Covid-19 à l'hôpital

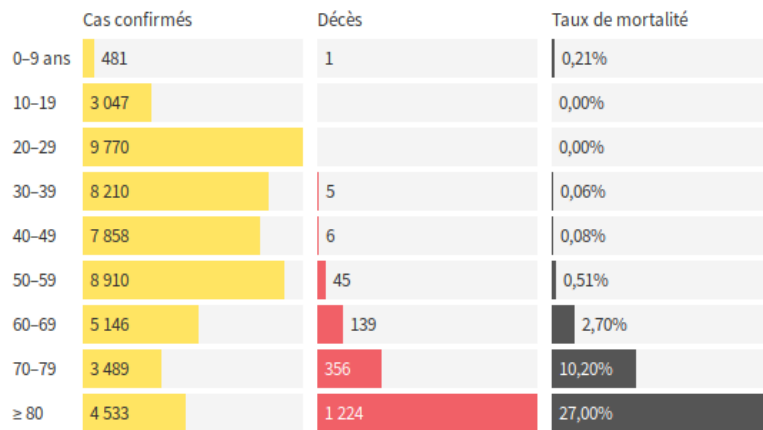
Depuis le 1<sup>er</sup> mars 2020. Les nombres dans le coin supérieur droit montrent les dernières valeurs journalières rapportées. Tous les cantons ne signalent pas quotidiennement les patients hospitalisés ou les personnes se trouvant dans les unités de soins intensifs.





## Décès liés au Covid-19 par tranche d'âge

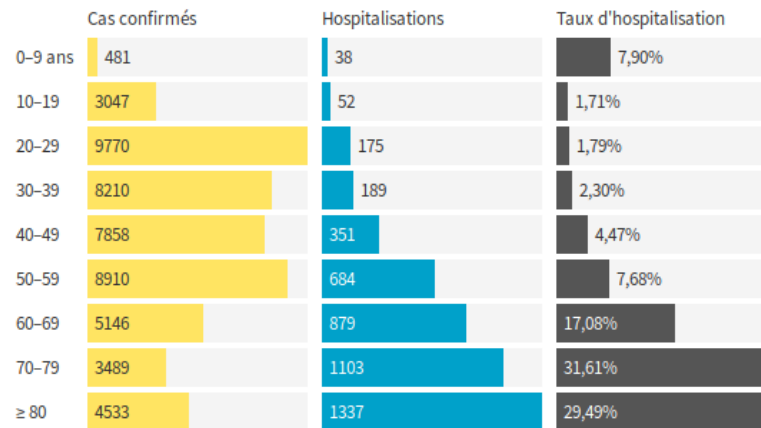
L'âge médian des personnes décédées en Suisse est de 84 ans. Presque toutes avaient une ou plusieurs affections préexistantes. Deux tiers souffraient d'hypertension, plus de la moitié présentaient des affections cardiovasculaires et un quart des victimes souffraient de diabète.



Graphique: pvo • Source: OFSP • [Récupérer les données](#)

## Personnes hospitalisées en Suisse par tranche d'âge

L'âge médian des personnes hospitalisées avec le Covid-19 est de 71 ans. Mais un tiers a moins de 65 ans. Pour les 0-9 ans, il s'agit essentiellement de nouveaux-nés, gardés en observation par précaution.



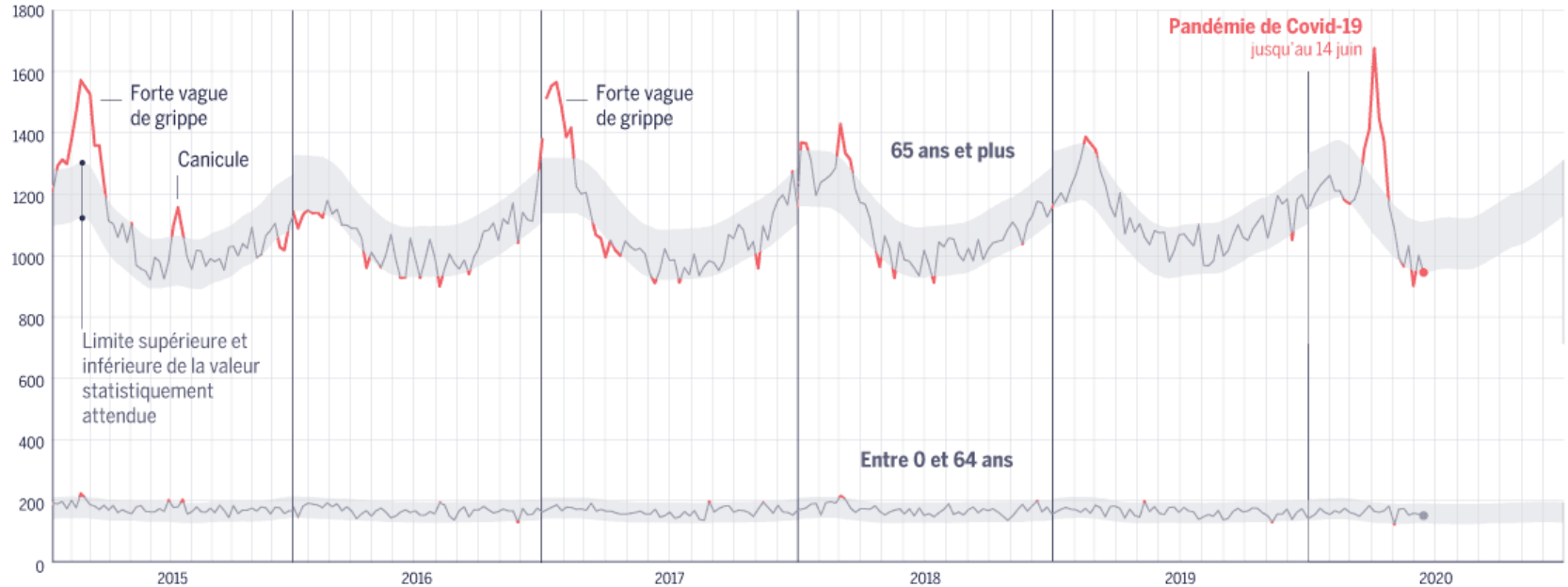
Graphique: pvo • Source: BAG • [Récupérer les données](#)

## Décès hebdomadaires en Suisse

Le graphique montre les données avec un retard d'une semaine.

— Nombre de décès / — Nombre de décès élevé

Nombre de décès par semaine



Source: OFS – Statistique des causes de décès

# Covid-19 - Deep Knowledge Group

## Switzerland: #3 Region by COVID-19 Safety Ranking

### COVID-19 Quarantine Efficiency

Weight 2.2 Category Score 65.26

<input type="checkbox"/> Scale of Quarantine	15.36
<input type="checkbox"/> Quarantine Timeline	10.63
<input type="checkbox"/> Criminal Penalties for Violating Quarantine	6.42
<input type="checkbox"/> Economic Support for Quarantined Citizens	10.44
<input type="checkbox"/> Economic and Supply Chain Freezing	12.40
<input type="checkbox"/> Travel Restrictions	10.01

144  
POINTS

### COVID-19 Government Efficiency of Risk Management

Weight 2.2 Category Score 82.73

<input type="checkbox"/> Level of Security and Defense Advancement	17.00
<input type="checkbox"/> Rapid Emergency Mobilization	14.29
<input type="checkbox"/> Efficiency of Government Structure	14.65
<input type="checkbox"/> Economic Sustainability	9.64
<input type="checkbox"/> Legislative Efficiency	12.00
<input type="checkbox"/> Political Stability	15.15

182  
POINTS

### COVID-19 Monitoring and Detection

Weight 1.5 Category Score 91.03

<input type="checkbox"/> Monitoring Systems and Disaster Management	18.00
<input type="checkbox"/> Scope of Diagnostic Methods	15.00
<input type="checkbox"/> Testing Efficiency	13.45
<input type="checkbox"/> AI for Diagnostics and Prognostics	15.00
<input type="checkbox"/> Government Surveillance Technology for Monitoring	12.58
<input type="checkbox"/> Reliability and Transparency of Data	17.00

137  
POINTS

### COVID-19 Healthcare Readiness

Weight 1.3 Category Score 78.82

<input type="checkbox"/> COVID-19 Equipment Availability	14.40
<input type="checkbox"/> Mobilization of New Healthcare Resources	17.50
<input type="checkbox"/> Quantity and Quality of Medical Staff	14.99
<input type="checkbox"/> Level of Healthcare Progressiveness	12.19
<input type="checkbox"/> Level of Technological Advancement	8.68
<input type="checkbox"/> Epidemiology System Level of Development	11.06

97  
POINTS

### COVID-19 Regional Resiliency

Weight 1.3 Category Score 78.21

<input type="checkbox"/> Infection Spread Risk	12.78
<input type="checkbox"/> Culture Specifics and Societal Discipline	16.46
<input type="checkbox"/> Level of Modern Sanitization Methods	14.94
<input type="checkbox"/> Demography	5.17
<input type="checkbox"/> Chronic Diseases	11.87
<input type="checkbox"/> Societal Risks	17.00

93  
POINTS

### COVID-19 Emergency Preparedness

Weight 1.5 Category Score 59.67

<input type="checkbox"/> Societal Emergency Resilience	20.25
<input type="checkbox"/> Emergency Military Mobilization Experience	7.67
<input type="checkbox"/> Surveillance Capabilities (Scale, Scope and Technological Sophistication)	20.25
<input type="checkbox"/> Previous National Emergency Experience	11.50

90  
POINTS

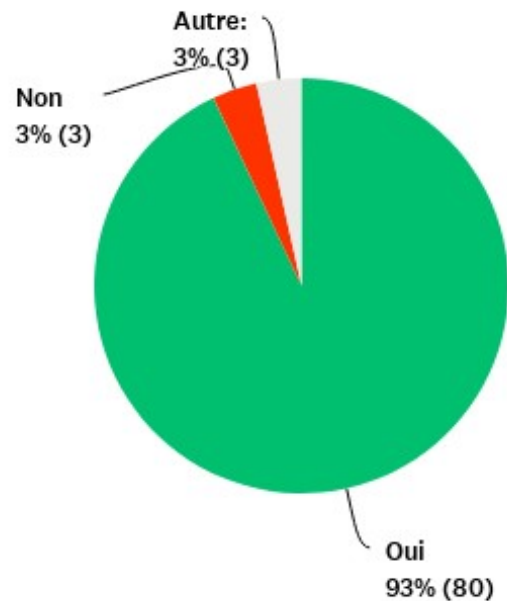
742  
CUMULATIVE  
SCORE

# Impact de la Covid-19 sur mon Eglise locale - Sondage auprès des pasteurs et responsables d'Eglises

jeudi 24 septembre 2020

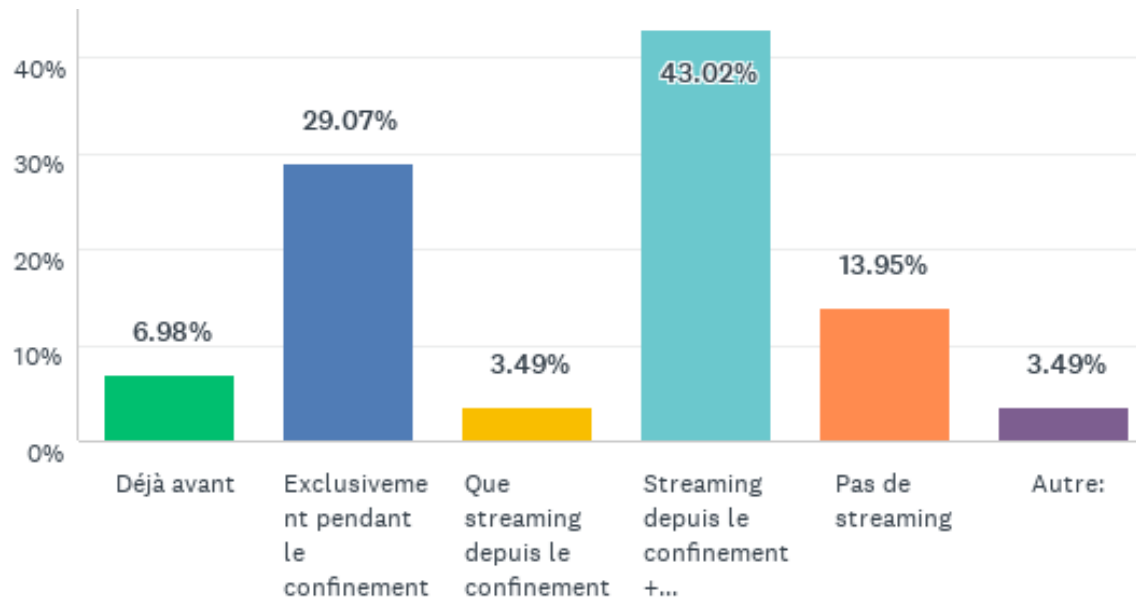
# Votre Eglise locale a-t-elle repris les cultes "en présentiel"?

Beantwortet: 86 Übersprungen: 0



# Avez-vous mis en place un service de streaming pour faciliter une participation "virtuelle" à votre Eglise?

Beantwortet: 86 Übersprungen: 0



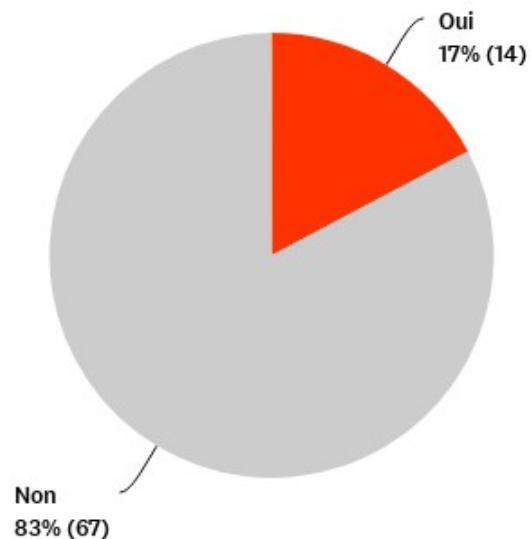
## Une forte capacité d'adaptation:

1. Les Eglises évangéliques ont su s'adapter très rapidement: plus de 80% des Eglises ont fait du streaming. La solution reste désormais en place dans 54% des Eglises (format hybride).
2. Le virtuel ne remplace pas le présentiel: pas d'Eglise "virtuelle" généralisée en vue - les Eglises ont presque toutes tenues à reprendre les célébrations "en présentiel" - 93% des Eglises ont repris leurs cultes en présentiel.



# A votre connaissance, y a-t-il eu des cas de transmission de la Covid-19 dans le cadre de votre Eglise locale?

Beantwortet: 81 Übersprungen: 5



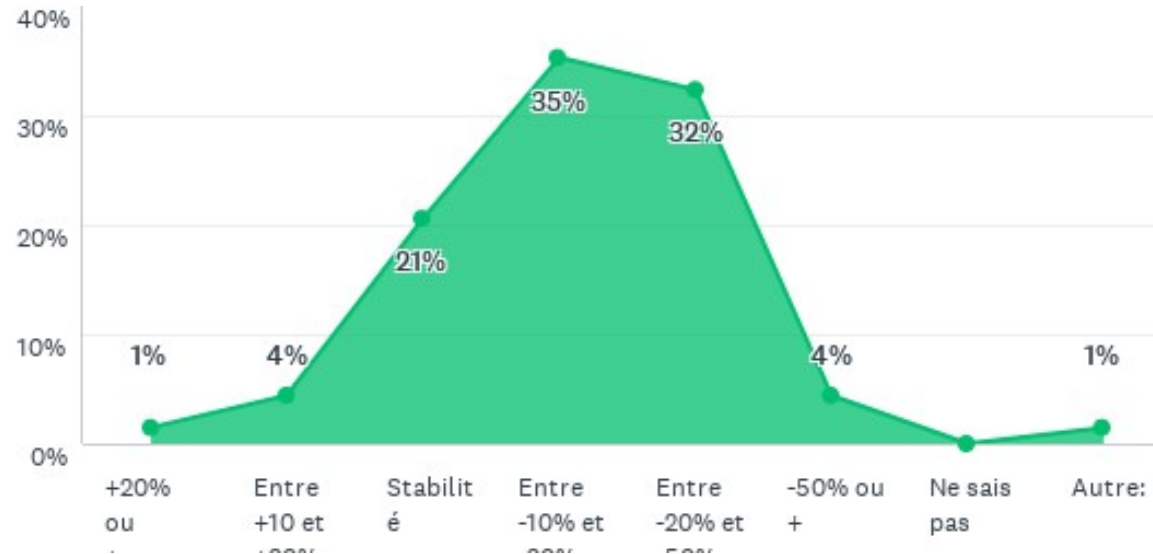


Transmission? Pas des clusters - mais vigilance de mise

3. Les Eglises sont des lieux potentiels de transmission de la Covid-19: 17% des Eglises auraient eu des transmissions dans leur Eglise. Ces transmissions ont été relativement limitée. Un répondant mentionne tout de même 30 cas. La pandémie n'a toutefois pas fait des ravages conséquents et les épisodes de maladie, voir les décès touchant les communautés, n'ont affecté qu'une minorité de communautés.

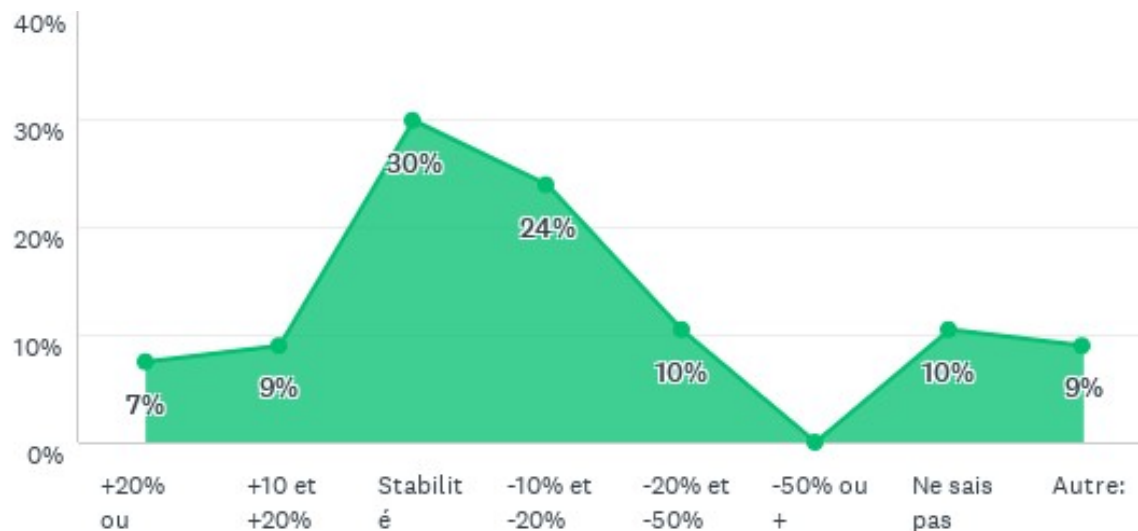
# Où se situe en moyenne le taux de fréquentation "en présentiel" dans votre Eglise depuis la rentrée scolaire, comparé à l'avant Covid-19?

Beantwortet: 68 Übersprungen: 18



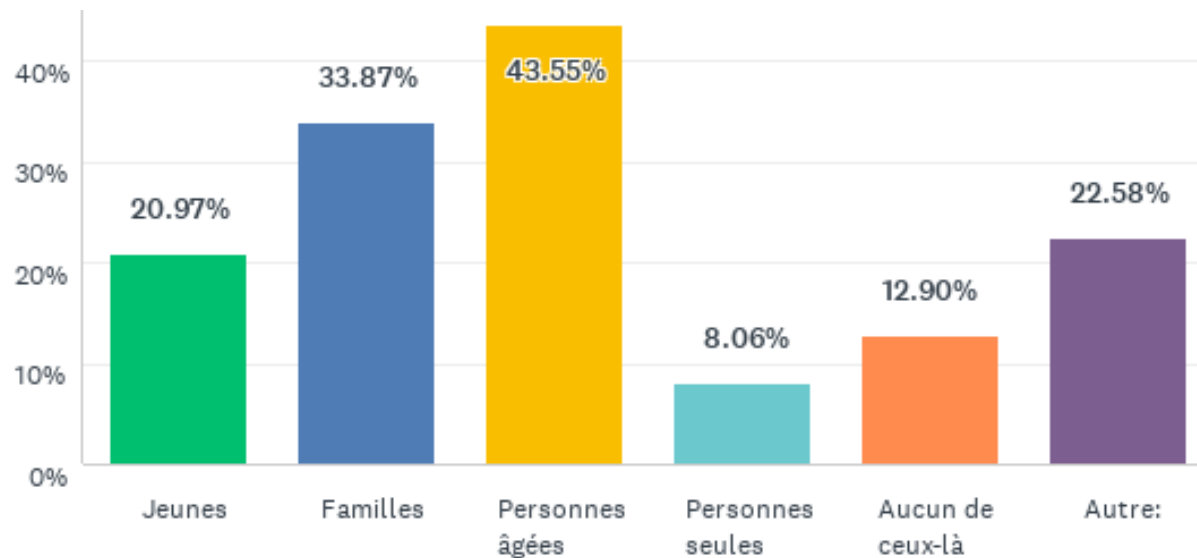
# Où se situe en moyenne le taux de fréquentation "en présentiel", combiné à la participation "virtuelle", dans votre Eglise depuis la rentrée scolaire, comparé à l'avant Covid-19?

Beantwortet: 67 Übersprungen: 19



# Si vous avez constaté une baisse de fréquentation en présentiel, quel est le groupe de population dont la participation a le plus diminué?

Beantwortet: 62 Übersprungen: 24





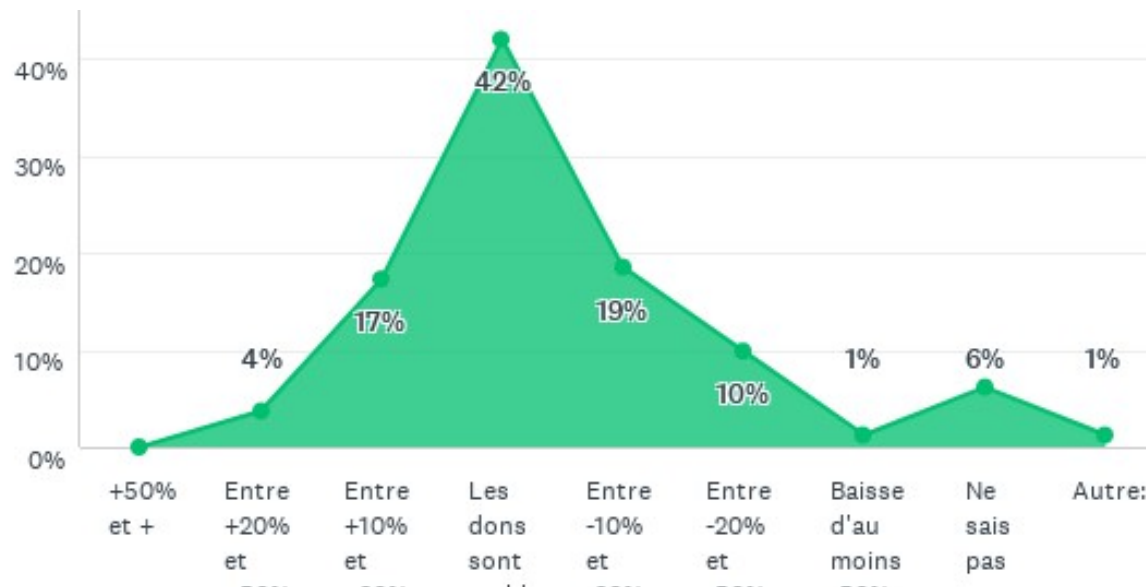
## Les Eglises, touchées, mais pas coulées: Fréquentation en baisse - finances stables (1)

4. La fréquentation des cultes en présentiel est en baisse pour la grande majorité des Eglises (71%). Elle est significative (-20% ou plus) pour plus d'un tiers des Eglises. C'est aussi la conséquence la plus négative soulignée par les Eglises, aux côtés du fait que l'on ne peut plus vivre la communion et la louange comme avant. Le streaming limite mais ne compense pas cette baisse: 30% ont ainsi une fréquentation stable. Il y a même une croissance pour 16% des Eglises.

5. La Covid-19 a-t-elle révélée ou accélérée un phénomène de fond en terme de participation au culte? La baisse concerne premièrement, mais pas uniquement les personnes à risques: si les personnes âgées sont les premières concernées par la baisse de fréquentation, elle concerne aussi les familles et les jeunes. L'Eglise centrée sur le culte du dimanche est-elle en passe de changer?

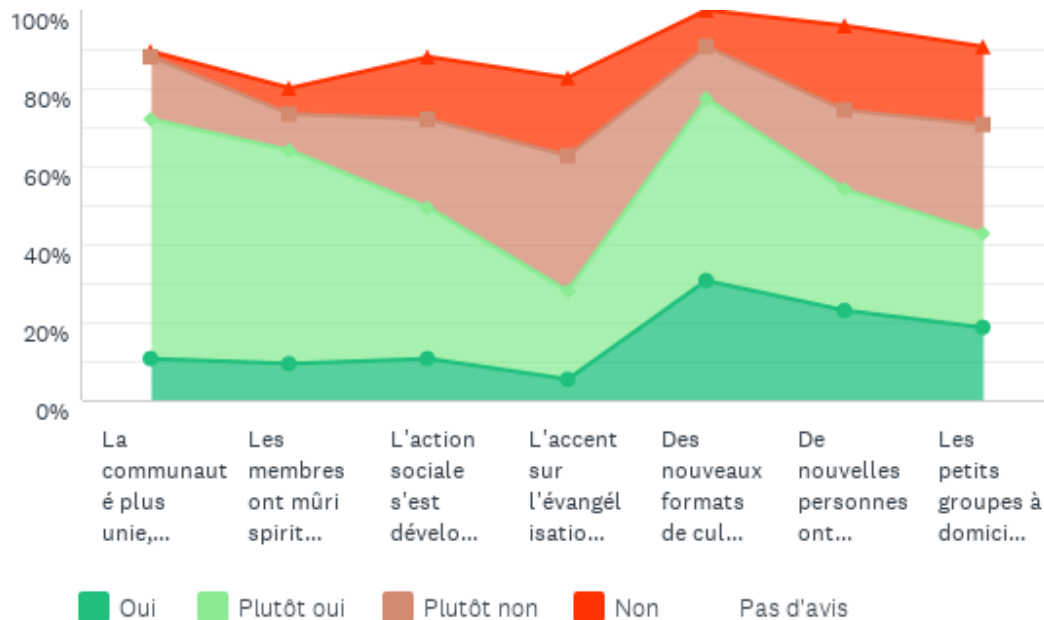
# Quel impact la Covid-19 a-t-elle sur vos entrées de dons en 2020, comparé à la moyenne des années précédentes à pareil époque?

Beantwortet: 81 Übersprungen: 5



# Quelles retombées positives constatez-vous pour votre vie et mission d'Eglise suite à la pandémie de Covid-19?

Beantwortet: 75 Übersprungen: 11





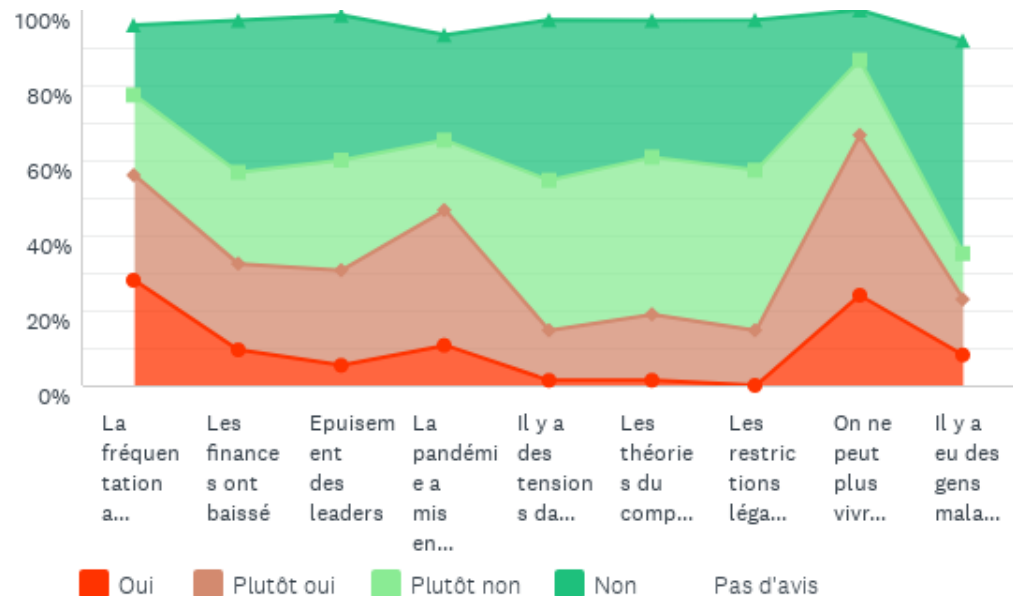
# F9: Quelles retombées positives constatez-vous pour votre vie et mission d'Eglise suite à la pandémie de Covid-19?

Beantwortet: 75 Übersprungen: 11

	OUI	PLUTÔT OUI	PLUTÔT NON	NON	PAS D'AVIS	INSGESAMT	GEWICHTETER MITTELWERT
La communauté plus unie, solidaire et soudée	11% 8	61% 46	16% 12	1% 1	11% 8	75	1.87
Les membres ont mûri spirituellement	9% 7	55% 41	9% 7	7% 5	20% 15	75	1.73
L'action sociale s'est développée	11% 8	39% 29	23% 17	16% 12	12% 9	75	2.20
L'accent sur l'évangélisation et le virage missionnel ont été renforcés	5% 4	23% 17	35% 26	20% 15	17% 13	75	2.35
Des nouveaux formats de cultes ont été testés	31% 23	47% 35	13% 10	9% 7	0% 0	75	2.01
De nouvelles personnes ont rejoint la communauté	23% 17	31% 23	20% 15	22% 16	4% 3	74	2.32
Les petits groupes à domicile ont été renforcés	19% 14	24% 18	28% 21	20% 15	9% 7	75	2.31

# Quelles retombées négatives constatez-vous pour votre vie et mission d'Eglise suite à la pandémie de Covid-19?

Beantwortet: 75 Übersprungen: 11



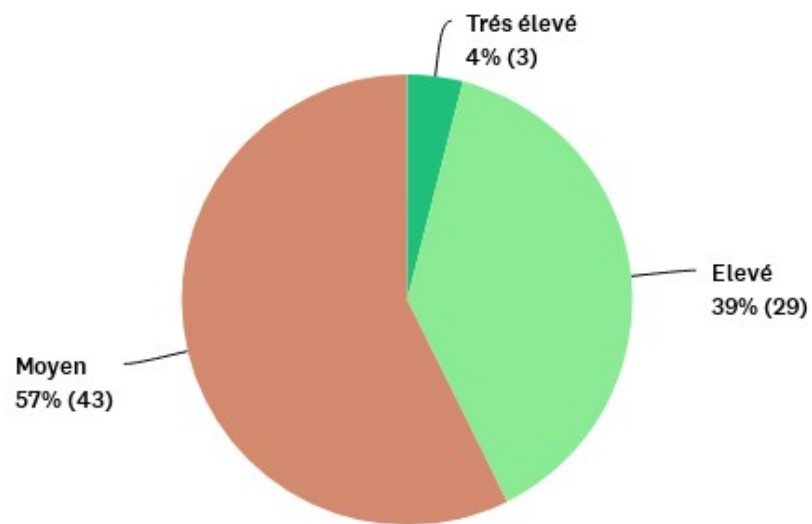
# F10: Quelles retombées négatives constatez-vous pour votre vie et mission d'Eglise suite à la pandémie de Covid-19?

Beantwortet: 75 Übersprungen: 11

	OUI	PLUTÔT OUI	PLUTÔT NON	NON	PAS D'AVIS	INSGESAMT	GEWICHTETER MITTELWERT
La fréquentation a baissé	28.00% 21	28.00% 21	21.33% 16	18.67% 14	4.00% 3	75	2.15
Les finances ont baissé	9.46% 7	22.97% 17	24.32% 18	40.54% 30	2.70% 2	74	2.95
Epuisement des leaders	5.33% 4	25.33% 19	29.33% 22	38.67% 29	1.33% 1	75	3.00
La pandémie a mis en lumière une Eglise "consumentiste" fragile en temps de crise	10.67% 8	36.00% 27	18.67% 14	28.00% 21	6.67% 5	75	2.73
Il y a des tensions dans la communauté, en fonction de leur lecture de la gravité de la crise	1.33% 1	13.33% 10	40.00% 30	42.67% 32	2.67% 2	75	3.31
Les théories du complot et les fake news circulent dans l'Eglise	1.35% 1	17.57% 13	41.89% 31	36.49% 27	2.70% 2	74	3.20
Les restrictions légales sont mal acceptées	0.00% 0	14.67% 11	42.67% 32	40.00% 30	2.67% 2	75	3.31
On ne peut plus vivre la communion fraternelle et la louange comme avant	24.00% 18	42.67% 32	20.00% 15	13.33% 10	0.00% 0	75	1.99
Il y a eu des gens malades, voir des décès lié à la pandémie. Cela nous a affecté.	8.11% 6	14.86% 11	12.16% 9	56.76% 42	8.11% 6	74	3.34

# Le moral des membres de notre Eglise locale est actuellement...

Beantwortet: 75 Übersprungen: 11





## Les Eglises, touchées, mais pas coulées: Fréquentation en baisse - finances stables (2)

6. A l'image de l'ensemble de l'économie suisse, les Eglises sont plutôt stables financièrement pour le moment: 11% des Eglises enregistrent tout de même une baisse significative, supérieure à 20%, des dons.

7. Les communautés restent soudées: il n'y a pas eu une multiplication de crises internes dans les Eglises. Les mesures étatiques sont plutôt bien comprises dans les Eglises. Aucune réponse "oui", à: les restrictions sont mal acceptées. Les théories du complot circulent très modérément dans l'Eglise, selon les pasteurs interrogés.



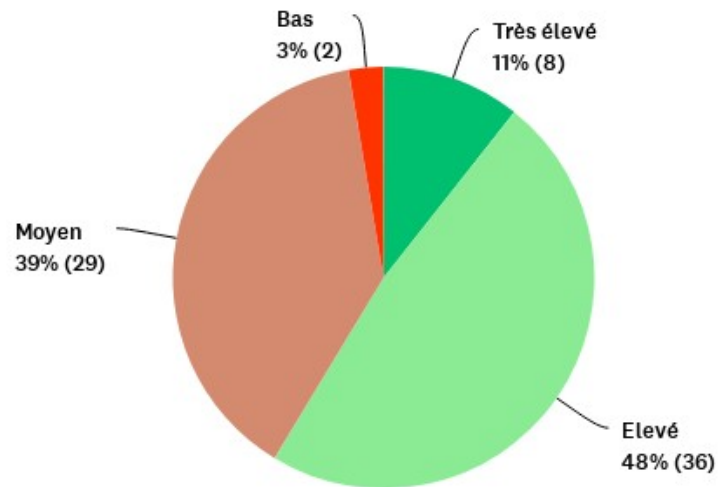
## Focus sur les besoins immédiats dans le IN et OUT

8. Il y a une concentration sur les besoins immédiats: adaptation des formats de culte (78%), mais aussi plus d'actions sociales dans 50% des Eglises (dont 11% de "oui"). L'adaptation des formats de culte semble parfois "subie": en tout cas, beaucoup considèrent comme négatif, le fait de ne plus pouvoir vivre les cultes comme avant et la baisse de fréquentation.

9. L'évangélisation et le virage missionnel en revanche ne sont pas au coeur des priorités (seuls 5% de "oui"). Malgré cela, de nouvelles personnes ont rejoint les communautés dans plus de la moitié des Eglises.

# Le moral des leaders de l'Eglise est actuellement...

Beantwortet: 75 Übersprungen: 11



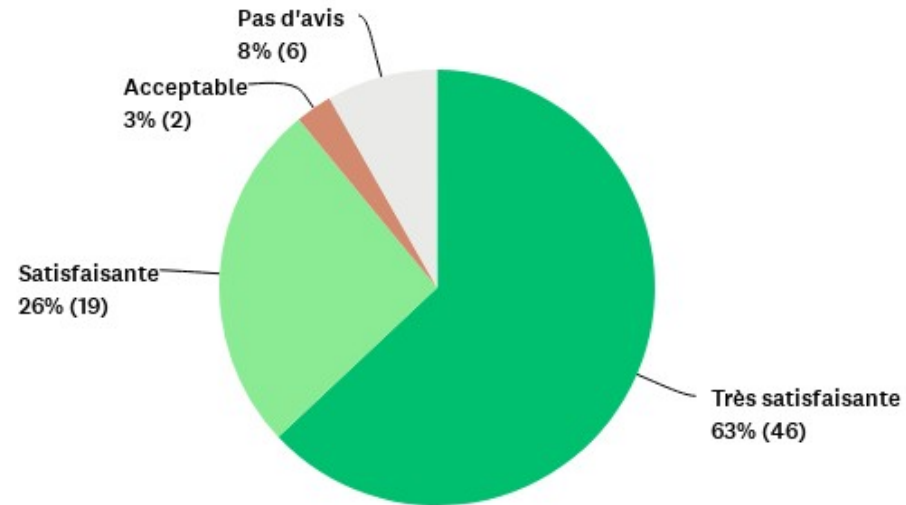
## Des leaders fatigués?

10. Les leaders tiennent bon mais montrent des signes de fatigue: 39% affirment que leur moral est "moyen". Seuls 11% ont un moral "très élevé".



# L'action du RES (plan de protection, accompagnement des Eglises, liens avec les autorités fédérales) pendant la Covid-19 a été:

Beantwortet: 73 Übersprungen: 13



## La nécessité d'instances de coordination et de représentation

bonus: C'est dans les temps de crise, quand il y a besoin de coordination et aussi de représentation auprès des autorités, que l'action du RES est particulièrement nécessaire et appréciée. :-)



# Leçons intermédiaires

## 1. Les points positifs:

- Résilience des Eglises
- Adaptabilité et créativité
- Solidité financière

## 2. Les points à surveiller:

- Unité de l'Eglise, tandis que la "nouvelle normalité" va durer
- Moral des leaders
- Acceptation des restrictions sur le moyen terme

## 3. Les points négatifs:

- Mode "pompiers" (besoins immédiats), peu de prévisibilité, difficile de faire une stratégie de long terme?
- Plus de focus sur le IN que le OUT?

### 3. Une mise en perspective historique





# L'Eglise primitive face aux pandémies... une source d'inspiration pour aujourd'hui?

Source: Rodney STARK, *L'essor du christianisme, Un sociologue revisite l'histoire de christinaisme des premiers siècles*, Editions Excelsis, 2013



## L'Eglise primitive face aux pandémies... une source d'inspiration

Les raisons de la croissance de l'Eglise primitive d'après Rodney Stark:

- Théologie de l'espérance plus convaincante que dans le paganisme: pourquoi de mauvaises choses arrivent-elles à d'honnêtes gens?
- Service social et l'amélioration de la qualité de vie des chrétiens:
  - Statut des femmes
  - Meilleure capacité à faire face aux catastrophes... en particulier pendant les épidémies



## L'Eglise primitive face aux pandémies... une source d'inspiration


Les chrétiens en temps d'épidémies (165 (variole?) et 251 (rougeole) :

- Plus de cohésion, solidarité, entraide (IN): moins de victimes, meilleurs taux de survie. Meilleurs taux d'immunité.

Cela a aussi rendu le christianisme attractif.

- Les évêques exhortent les chrétiens à prendre soin également de leur entourage païen (OUT).  
Révolutionnaire: on sort du principe de solidarité limité à la famille, au clan ou, aux correligionnaires. Beaucoup de personnes doivent la vie aux chrétiens.

## L'Eglise primitive face aux pandémies... une source d'inspiration



L'évêque Cyprien de Carthage (= en Tunisie),  
déclare ceci en 251:

*Les prévenances naturelles dont nous entourons  
exclusivement les nôtres n'ont rien d'admirable ;  
mais on peut devenir parfait en faisant bien  
davantage pour le publicain et le païen, en  
vainquant le mal par le bien pour, à l'exemple de  
la clémence divine, aimer même ses ennemis ...  
Ainsi, grâce à cette générosité extraordinaire, on  
fit le bien à tous, et pas seulement aux frères  
dans la foi.*



## L'Église primitive face aux pandémies... une source d'inspiration



L'évêque Denys d'Alexandrie (ville qui a perdu jusqu'à 2/3 de sa population), déclare ceci – les chrétiens...:

*"...mouraient, après avoir soigné et réconforté les autres, ayant transféré sur eux la mort des autres. ... Les meilleurs de nos frères sortirent donc ainsi de la vie – des prêtres, des diacres, des laïcs –, couverts de louanges, car ce genre de mort provoquée par une grande piété et une foi robuste ne paraissait en rien inférieur au marty"*



# Questions qui se posent à l'Eglise

1. Temps de crise... = temps de révélations des fondements: où y-a-t-il du sable dans les fondations et où avons nous construit sur le Roc? Oser un regard honnête dans le miroir?
2. Le moral de nos membres semble affecté: quelle source d'encouragement et de ressourcement la foi chrétienne peut-elle leur offrir?
3. Faut-il sécuriser, rassurer, s'appuyer sur les acquis ou profiter de la crise pour prendre des chemins nouveaux?
4. Des changements de comportements apparaissent, la place centrale du culte dans la vie d'Eglise semble parfois remise en question: la vie d'Eglise peut-elle, doit-elle se réinventer?
5. Les changements provoquent aussi des résistances: où placer le curseur pour ne pas "perdre" une partie du troupeau en cours de route et comment parvenir à vivre des changements en douceur? Faut-il accepter des résistances, des conflits et des départs, au risque de déconstruire plutôt que de reconstruire?
6. L'Eglise n'est Eglise que si elle existe pour ceux qui n'en font pas partie (Bonhoeffer): comment démontrer un amour sacrificiel dans notre temps et être porteurs d'espérance dans une société déstabilisée?



# Pistes de réflexion pour les Eglises

## 1. Oser briser le tabou de la souffrance et de la mort:

Nous avons une **théologie de l'espérance** à faire connaître: brisons le tabou face à une société "0 risques" et osons parler de la mauvaise nouvelle afin de présenter la bonne nouvelle avec encore plus de force! :-)

## 2. Oser plus de relations et moins d'activités:

Et si on osait plus de relations (IN et OUT) et moins "d'activités". Faire moins mais mieux: beaucoup de personnes ont fait un tri dans leur activités après le confinement. Qu'en est-il de l'Eglise? Si l'accent est sur les relations, le IN et le OUT ne sont pas en compétition: un IN fort est nécessaire pour avoir de l'impact dans le OUT. Les besoins principaux sont en effet les mêmes: besoin de répondre à l'anxiété et à la solitude des gens. ***La pauvreté en Suisse est avant tout relationnelle.***

## 3. Oser se poser en défenseurs de la Création:

La Covid-19 a été interprétée par beaucoup de non chrétiens comme un appel au secours de la Création. Dans une perspective biblique, on peut le comparer au Shabbat forcé annoncé par Dieu, quand le repos de la Terre n'est pas respectée: l'Eglise est-elle prête à se faire la **championne d'une Création malmenée?**



# Pistes de réflexion pour les Eglises

## 4. Oser la solidarité internationale:

La Suisse est relativement épargnée (mortalité, crise économique, etc). comparé à d'autres pays européens. Quelle **solidarité internationale** sommes nous prêts à exercer?

## 5. Oser parler “politique”

L'Eglise a un rôle à jouer dans le fait d'équiper nos membres 1) contre les fausses informations et théories du complot; 2) contre une attitude de méfiance envers les autorités. “hommes et femmes de sagesse, de paix et de discernement”: Nécessité de donner la parole et de faire circuler ces messages, un contre-feu à la désinformation.

Et d'être des faiseurs de paix dans la société, en promouvant aussi ce message de confiance et de vérité autour de nous.

## 6. Oser des “évêques”

Nous avons besoin de porteurs de visions régionales, de représentants, d'autorités fonctionnelles ou morales qui nous inspirent, nous motivent à suivre Christ dans ces temps incertains mais plein d'opportunités, qui nous représentent auprès des autorités et suivent les dossiers *particulièrement au niveau des villes et des cantons*. Il y a un manque de leaders prêts et rendus disponibles par leurs Eglises à jouer un tel rôle.